

# Quizlet

## Quizlet-koulutus 21.5.2019

Vanajaveden Opisto: Juha Mäkirinta ja Taru Toppola

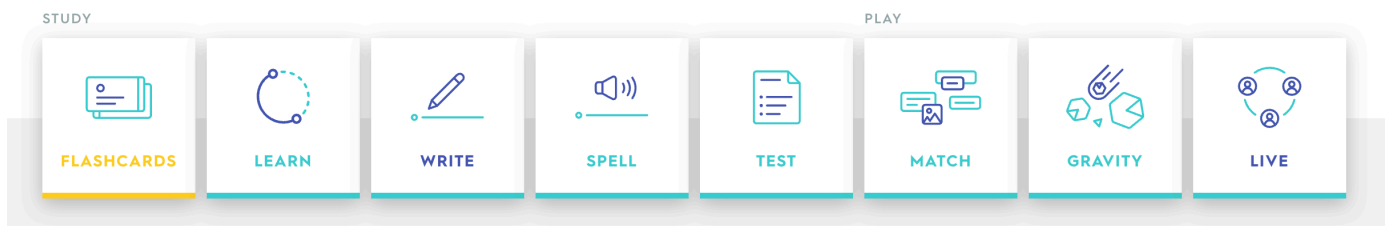
Quizlet on sekä opettajan opetusala että opiskelijan oppimisaikaa.

Opettaja voi:

- valmistaa materiaalia tunneille
- tehdä nettitehtäviä tuntien tueksi
- harjoitella tunnilla ryhmän kanssa
- testata opittuja asioita
- opiskella itse!!

Opiskelija voi:


- valmistaa omia sanalistoja omalla kielellään
- tehdä kotitehtäviä digitaalisesti
- harjoitella opittuja asioita netissä itsenäisesti tai ryhmässä
- testata omaa oppimistaan
- innostua opiskelusta!!



Jokaista luotua Quizletia voi harjoitella kahdeksalla eri tavalla.

- Flashcards:** Opiskele kääntökortein. Aktivoi muistia ja antaa oikean mallin. Yleensä kannattaa käyttää "Answer with term".
- Learn:** Opiskele ja muista. Kolme tasoa, kolme erilaista tehtävätyyppiä. Kirjoituksessa kopioittaa oikean vastauksen, jos tekee virheitä. Flashcardsia toiminnallisempi, joku haju asiasta jo oltava.
- Write:** Kirjoita vastaus tai kysymys. Seuraa virheitä, edistää oppimistaitoja ja itsearviointia.
- Spell:** Kirjoita kuultu. Erittäin hyvä ääntämistehtävissä, laskutehtävissä ja logiikkatehtävissä.
- Test:** Tee testi. Neljä erilaista tehtävätyyppiä, vältä True/False-tehtäviä.
- Match:** Lue ja yhdistä. Toiminnallinen lukutehtävä. Sopii tehtäviin, joiden vastauksen tarkkaa muotoa on vaikea arvata.
- Gravity:** Kirjoita vastaus. Toiminnallinen kirjoitustehtävä.
- Live:** Valitse oikea vastaus ryhmän kanssa luokkatilanteessa. Parasta tässä on se ryhmädynamiikka, vertaa esim. Kahootiin.

Opettajan viisautta on tietää, mikä tehtävä parhaiten sopii mihinkin materiaaliin.



Kaikkea voi ja pitääkin hienosäätää options-valikosta. Kun muutat valintoja, ne muuttuvat kaikissa seteissäsi.

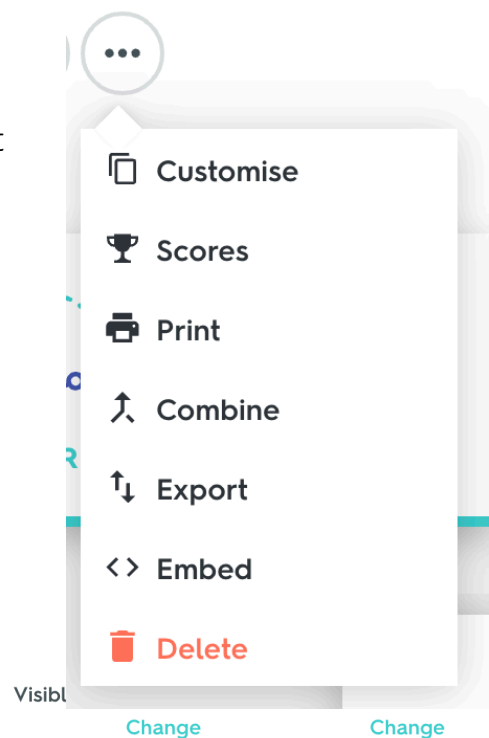
**Customise:** Voit tehdä kopion omasta listasta ja muokata sitä uutena.

**Scores:** Näet kuka rekisteröitynyt opiskelija on tehnyt harjoituksia

**Print:** Tulosta tehtävä.

**Tulostaminen:** Quizlet ei ole ainoastaan loistava digitaalinen materiaali, vaan sillä on todella loistava tuottaa materiaalia tunneillekin. Voit tulostaa listan (sanastot), pienet laput (A + B harjoituksiksi) tai isot kortit (sanastotreeniksi tunnille). Voit myös tulostaa kääntökortit tai yhdistämiskortit.

Voit piilottaa tehtävän, jolloin teet sen vain omaa käyttöä varten esimerkiksi tulostettavaksi!



**Combine:** Yhdistä kaksi tai useampaa Quizlettiä uudeksi. Hyvä esimerkiksi loppukokeeksi, kertausharjoituksiin, sanastokortteihin...

**Export:** Vie teksti.

**Embed:** Upota omalle sivullesi.

Created (133)	Studied	Folders (10)	Classes (2)
---------------	---------	--------------	-------------

Oman sivun ylhäällä on tietosi kaikista tehtävistäsi. Folder on kansio, johon voit kerätä tehtäväryhmiä. Class on luokka, johon kutsut opiskelijoita. Se voi olla joko avoin tai suljettu.

**Diagrammit** toimivat parhaiten puhtaaseen sanaston oppimiseen. Käyttöliittymää ei ole saatavilla suomeksi, mutta moneksi muuksi kieleksi kyllä.

## Eri käyttäjien tunnuksia

(ota yhteyttä, jos haluat lisätä tunnuksesi listaan.)

Käyttäjä	Tunnus	Aihealue
Vanajaveden opisto	osaansuomea	(suomi ja perustaidot)
Marjo Löflund	lalofumar4	alkeissuomi
Kirsi Huttunen	kirsihuttunen	aikuisten peruskoulu, TVT